

ที่ ศธ ๐๗๐๗๑/ ๕๖๕



สำนักงาน สกร.ประจำจังหวัดภูเก็ต  
ถนนดำรง ภูเก็ต ๘๓๐๐๐

เมษายน ๒๕๖๙

เรื่อง รายงานผลคะแนนเฉลี่ยการทดสอบ N-NET ครั้งที่ ๒ ปีการศึกษา ๒๕๖๘

เรียน ผู้อำนวยการศูนย์ส่งเสริมการเรียนรู้ระดับอำเภอทุกแห่ง

สิ่งที่ส่งมาด้วย ผลคะแนนเฉลี่ยการทดสอบ N-NET ครั้งที่ ๒ ปีการศึกษา ๒๕๖๘ จำนวน ๑ ชุด

ตามที่ สถาบันทดสอบทางการศึกษาแห่งชาติ (องค์การมหาชน) ได้กำหนดให้มีการทดสอบทางการศึกษาระดับชาติ ด้านการศึกษานอกระบบโรงเรียน (N-NET) ครั้งที่ ๒ ปีการศึกษา ๒๕๖๘ ในระหว่างวันที่ ๑๔ - ๑๕ กุมภาพันธ์ ๒๕๖๙ พร้อมกันทั่วประเทศ นั้น

สถาบันทดสอบทางการศึกษาแห่งชาติ (องค์การมหาชน) ได้ประกาศผลการทดสอบทางการศึกษาระดับชาติ ด้านการศึกษานอกระบบโรงเรียน (N-NET) ครั้งที่ ๒ ปีการศึกษา ๒๕๖๘ เสร็จเรียบร้อยแล้ว ในกรณีนี้ สำนักงาน สกร.ประจำจังหวัดภูเก็ต ได้จัดทำรายงานผลคะแนนเฉลี่ยการทดสอบจำแนกตามรายสถานศึกษา เสร็จเรียบร้อยแล้ว เพื่อให้สถานศึกษานำผลการทดสอบดังกล่าวไปใช้ในการพัฒนาผลการศึกษาของผู้เรียน (รายละเอียดตามสิ่งที่ส่งมาด้วย)

จึงเรียนมาเพื่อทราบและดำเนินการต่อไป

ขอแสดงความนับถือ

(นายสุรเชษฐ์ ลุนทรากร)

ผู้อำนวยการศูนย์ส่งเสริมการเรียนรู้ระดับอำเภอเมืองภูเก็ต  
รักษาการในตำแหน่ง ผู้อำนวยการสำนักงานส่งเสริมการเรียนรู้ประจำจังหวัดภูเก็ต

งานส่งเสริมการเรียนรู้เพื่อคุณวุฒิตามระดับ

กลุ่มพัฒนาและส่งเสริมการเรียนรู้

โทร. ๐ ๗๖๒๒ ๑๘๐๑

โทรสาร ๐ ๗๖๒๒ ๓๓๐๘

“เรียนดี มีคุณธรรม”

คะแนนเฉลี่ยผลการทดสอบระดับชาติด้านการศึกษาของระบบโรงเรียน (N-NET) ครั้งที่ 2/2568  
 สถานศึกษาในสังกัด สำนักงานส่งเสริมการเรียนรู้ประจำจังหวัดภูเก็ต

ที่	สกร.ระดับอำเภอ	ผลคะแนนเฉลี่ย				ผลการประเมิน
		ประถม	ม.ต้น	ม.ปลาย	เฉลี่ย 3 ระดับ	
1	เมืองภูเก็ต	44.97	43.87	42.32	43.72	สูงกว่าคะแนนเฉลี่ยระดับประเทศ
2	กะทู้	52.83	44.51	45.68	47.68	สูงกว่าคะแนนเฉลี่ยระดับประเทศ
3	ถลาง	60.38	53.40	49.44	54.41	สูงกว่าคะแนนเฉลี่ยระดับประเทศ
ระดับจังหวัด		59.30	48.48	45.52	51.10	สูงกว่าคะแนนเฉลี่ยระดับประเทศ

คะแนนเฉลี่ยผลการทดสอบทางการศึกษาระดับชาติ N-NET ระดับประเทศ **45.05**  
 คะแนนเฉลี่ยภาพรวมทั้งจังหวัด ครั้งที่ 1/2568 = 51.46 (ได้ลำดับที่ 6 ของประเทศ)  
 คะแนนเฉลี่ยภาพรวมทั้งจังหวัด ครั้งที่ 2/2568 = 51.10 (ได้ลำดับที่ 13 ของประเทศ)

ตารางเปรียบเทียบคะแนน N-NET ภาคเรียนที่ 1/2568 และ ภาคเรียนที่ 2/2568

สำนักงานส่งเสริมการเรียนรู้ประจำจังหวัดภูเก็ต

สกร.ระดับอำเภอ	ประถม		ผลการเปรียบเทียบ	ม.ต้น		ผลการเปรียบเทียบ	ม.ปลาย		ผลการเปรียบเทียบ	คะแนนเฉลี่ยรวม		ผลการเปรียบเทียบ
	1/68	2/68		1/68	2/68		1/68	2/68		1/68	2/68	
เมืองภูเก็ต	44.68	44.97	เพิ่มขึ้น 0.29	49.51	43.87	ลดลง 5.64	41.12	42.32	เพิ่มขึ้น 1.19	45.10	43.72	ลดลง 1.38
กะทู้	-	52.83	-	49.94	44.51	ลดลง 5.43	37.90	45.68	เพิ่มขึ้น 7.78	43.92	47.68	เพิ่มขึ้น 3.76
ถลาง	64.22	60.38	ลดลง 3.84	55.70	53.40	ลดลง 2.30	41.52	49.44	เพิ่มขึ้น 7.92	53.81	54.41	เพิ่มขึ้น 0.57
รวม	61.19	59.30	ลดลง 1.89	52.31	48.48	ลดลง 3.83	40.87	45.52	เพิ่มขึ้น 4.65	51.46	51.10	ลดลง 0.36

สกร.จังหวัดภูเก็ต - รายงานสรุปผล N-NET ภาคเรียนที่ 1/2568 และ 2/2568

1/68 2/68



เมืองภูเก็ต



ประถม Primary ม.ต้น Lower Sec. ม.ปลาย Upper Sec.

คะแนนเฉลี่ยรวม 45.10 → 43.72 ▼ **ลดลง 1.38**

1/68 2/68



กะทู้



ประถม Primary ม.ต้น Lower Sec. ม.ปลาย Upper Sec.

คะแนนเฉลี่ยรวม 43.92 → 47.68 ● **เพิ่มขึ้น 3.76**

1/68 2/568



กะสาด



ประถม Primary ม.ต้น Lower Sec. ม.ปลาย Upper Sec.

คะแนนเฉลี่ยรวม 53.81 → 54.41 ● **เพิ่มขึ้น 0.57**




คะแนนเฉลี่ยรวมทั้งจังหวัด 51.46 → 51.10 ▼ **ลดลง 0.36**

ประเด็นสำคัญ

- ม.ปลาย พัฒนาการดีขึ้น (+4.65)
- ม.ต้น คะแนนลดลงทั่วทั้งจังหวัด (-3.83)

# สรุปผลคะแนนสอบ N-NET สกร.จังหวัดภูเก็ต (ภาค 1/2568 vs 2/2568)

## สำนักงานส่งเสริมการเรียนรู้ประจำจังหวัดภูเก็ต



4

ประเมินผล



พื้นที่พัฒนาการยอดเยี่ยม: กะทู้ (คะแนนเพิ่มขึ้นสูงสุด 3.76)

พื้นที่ควรเฝ้าระวัง: เมืองภูเก็ต (คะแนนลดลง 1.38)

ระดับชั้นโดดเด่น: ม.ปลาย (คะแนนเพิ่มขึ้นสุกข์ +4.65)